Table of Contents

programme noyau français 2021	2
01 fr - a decore l'interieur	8
02 fr - a multi retrace interl	9
03 fr - i decore l'interieur	12
04 fr - i multicolore	13
05 fr - i interlignes	14
06 fr - o decore l'interieur	15
07 fr - o multicolore	16
08 fr - o retrace repasse	18
09 fr - o interlignes	19
10 fr - u multicolore	20
11 fr - u retrace interl	21
12 fr - L multicolore	23
13 fr - L retrace interl	24
14 fr - e multicolore	27
15 fr - e interlignes	28
16 fr - m multicolore	29
17 fr - m retrace repasse	30
18 fr - m interlignes	31
19 fr - t multicolore	32
20 fr - t interlignes	33
21 fr - s retrace interl	34
22 fr - d multicolore	36
23 fr - d retrace repasse	37
24 fr - é multicolore	38
25 fr - c multicolore	39
26 fr - c retrace repasse	40
27 fr - c interlignes	41
28 fr - p multicolore	42
29 fr - p retrace repasse	43
30 fr -p interlignes	44
31 fr - n multi retrace	45
32 fr - v retrace repasse	47
33 fr - v interlignes	48
34 fr -r multi retrace interl	49

Français – Programme d'été 2021

Travaux s'adressant uniquement aux élèves qui doivent refaire le programme noyau et le remettre en début d'année

Ces travaux sont composés de :

- 5 pages d'introduction regroupant les liens à visionner
- 42 pages de tracé graphique facilitant le passage à l'écriture entre les lignes

❖ **Pour la révision des lettres : prière de suivre la progression telle que présentée dans le fichier**

- Visionner les liens de chaque lettre
- Faire les fiches du graphisme de cette lettre (fiches scannées et annexées)
- Faire les pages relatives dans le fichier (1er ou 2e selon la lettre)
- Pour les voyelles (a, o, i, e, u, é) écrire la lettre sur l'ardoise puis sur le cahier
- Pour les consonnes (L, m, t, s, d, c, p, n, v, r) écrire la lettre seule d'abord, l'écrire ensuite en syllabes avec les voyelles et puis l'écrire en mots
- Revoir la manipulation des étiquettes des lettres pour composer des syllabes et des mots (boite de lecture)
- Faire des dictées (en variant les supports : avec étiquettes, sur ardoise, sur cahier…)

https://youtu.be/fc2xfubKTzw - https://youtu.be/8kyd8Kv-JcE - https://youtu.be/wqiTmcHoACk

❖ **Pour l'aisance du geste graphique :** revoir les liens explicatifs et faire les exercices proposés

- https://youtu.be/vsrSTNPTwpc la posture, la tenue du crayon et la tenue de la feuille
- https://youtu.be/ralkwGnVb_M Classe de 12e : Motricité fine introduction
- https://youtu.be/6wbqJngaUdo 12e-motricite-fine-routine-quotidienne
- https://youtu.be/lNH_-ZyXI2A 12e-motricité-fine-pâte-prise-digital
- https://youtu.be/eesAZU8G8ds Classe de 12e : Motricité fine renforcer doigts
- https://youtu.be/F7WIfkJOsRw 12e-motricite-pate-muscler-doigts
- https://youtu.be/h7eycoWdtho 12e-motricite-fine-position-etude

❖ **Revoir l'écriture du prénom**, en cursif (attaché)

❖ **Revoir l'écriture des jours de la semaine**, en cursif (attaché)

❖ **Revoir les mots-outils :**

- http://www.ndj.edu.lb/sites/default/files/pdf/12e-francais-article.pptx **les articles**
- http://www.ndj.edu.lb/sites/default/files/pdf/12e-fr-mots-outils-un-une.pptx **un-une**
- http://www.ndj.edu.lb/sites/default/files/pdf/12e-fr-mots-outils-il-elle-presentation.pptx **il/elle**
- http://www.ndj.edu.lb/sites/default/files/pdf/12e-francais-mot-outil-est-presenration-page-83.pptx **est**
- https://youtu.be/_kXSgRmrnn8 12e-francais-mots-outils-**est**-discrimination , fichier page 84
- https://youtu.be/gdIT7-Ean7s 12e-francais-mots-outils-**es**t-phrases, fichier page 85
- https://youtu.be/EXrM0eJLRmM 12e-francais-mot-outil-**avec**.mp4
- https://youtu.be/9OheqC6DJJY 12-francais-**dans**-mot-outil-presentation.mp4

- **la voyelle A** :

https://youtu.be/7uLDmWZ3JnY comptine du A
https://youtu.be/ArBuzU_jWzY écriture du A

https://youtu.be/tYdVvpN9uD0 discrimination du A

https://youtu.be/TGS2sbW_MAA localiser syllable A dans les mots

- **la voyelle o** :

https://youtu.be/5yFRjTBUBjc comptine du o

https://youtu.be/h6C2b6zGkIQ les étapes à écrire o

- **la voyelle i** :

https://youtu.be/Sn8Bext5xPQ comptine du i

https://youtu.be/Mm0OYPDipCk geste graphique et étapes à écrire i

https://youtu.be/g0ttsnUCEjA discrimination de la lettre i

https://youtu.be/jM_dv0lpYB8 localiser la syllable avec i

- **la voyelle e** :

https://youtu.be/X5y6mtSOWoA comptine de la lettre **e**

https://youtu.be/KfdPinaD5LQ geste graphique du **e**

- **la voyelle u** :

https://youtu.be/NQ_mgmyLmHE comptine du **U**

https://youtu.be/-YNEByCobXQ geste graphique du u,

- **la voyelle é** :

https://youtu.be/h5iGd_nAn-Y comptine de la lettre **é**
https://youtu.be/IZ_eJOvVrwM 12e-fr-é-geste-graphique

12e-fr-e-accent-discrimination-code , le é

http://www.ndj.edu.lb/sites/default/files/pdf/12e-fr-e-accent-discrimination-code.pptx
12e-francais-e-accent-syllabes

http://www.ndj.edu.lb/sites/default/files/pdf/12e-francais-e-accent-syllabes.pptx

12e-francais-e-accent-mots

http://www.ndj.edu.lb/sites/default/files/pdf/12e-francais-e-accent-mots.pptx

- **Révision des voyelles :**

http://www.ndj.edu.lb/sites/default/files/pdf/12e-francais-revision-voyelles-anime.pptx

- **la consonne L** :

https://youtu.be/gJsxEE2Lc34 comptine du **L**

https://youtu.be/Si67f2dZ148 geste graphique du L , Nahla

http://www.ndj.edu.lb/sites/default/files/pdf/12e-fr-composer-mots-l.pptx

- **la consonne M** :

https://youtu.be/k4avXMQCmrQ comptine de la lettre **m**

https://youtu.be/yZZcEL-3mDM geste graphique du **m**, nahla

https://youtu.be/EChUPYR3UQI écrire syllabes **m**
http://www.ndj.edu.lb/sites/default/files/pdf/12e-fr-m-discrimination-code.pptx

http://www.ndj.edu.lb/sites/default/files/pdf/12-fr-m-complete-syllabes.pptx

http://www.ndj.edu.lb/sites/default/files/pdf/12e-fr-composer-mots-m.pptx

- **Révision M L**

http://www.ndj.edu.lb/sites/default/files/pdf/12e-francais-m-l-consolidation.pptx

http://www.ndj.edu.lb/sites/default/files/pdf/12e-fr-discriminer-l-m.pptx

- **la consonne T** :

https://youtu.be/C4S19jOWi-M comptine **t**

https://youtu.be/DAuGxIXz0x4 geste graphique du **T**

http://www.ndj.edu.lb/sites/default/files/pdf/12e-fr-t-discrimination-code.pptx

http://www.ndj.edu.lb/sites/default/files/pdf/12e-fr-syllabes-t.pptx
http://www.ndj.edu.lb/sites/default/files/pdf/12e-fr-t-syllabes-mots-phrases.pptx
http://www.ndj.edu.lb/sites/default/files/pdf/12e-fr-t-syllabes-mots-articles.pptx

- **la consonne S** :

https://youtu.be/w8vtrqQGiVI comptine **s**

https://youtu.be/uJlIEKGS2GE 12e-fr-geste-graphique-s.mp4

https://youtu.be/ZaPCGG3yHKI 12e-fr-s-syllabes-geste-graphique.mp4

http://www.ndj.edu.lb/sites/default/files/pdf/12e-fr-s-discrimination-code.pptx 12e-fr-s-discrimination-code.pptx

http://www.ndj.edu.lb/sites/default/files/pdf/12e-fr-syllabes-s.pptx 12e-fr-syllabes-s.pptx

- **Révision M L S T**

http://www.ndj.edu.lb/sites/default/files/pdf/12e-fr-m-l-s-t-discrimination.pptx

- **la consonne D** :

https://youtu.be/DRxv-7Ae6b0 comptine **D**

https://youtu.be/UkHJU6QgE_A geste graphique **d**

http://www.ndj.edu.lb/sites/default/files/pdf/12e-fr-d-discrimination-auditive.pptx

http://www.ndj.edu.lb/sites/default/files/pdf/12e-fr-d-syllabes.pptx

http://www.ndj.edu.lb/sites/default/files/pdf/12e-fr-d-composer-mots.pptx

- **la consonne C** :

https://youtu.be/D_g17WncdN0 Comptine de la lettre **C**

https://youtu.be/-2sNlOCNjhU 12e-francais-**c**-**geste-graphique**

https://youtu.be/n3eKvkISVHw 12e-francais-**c**-**syllabes-geste-graphique**

https://youtu.be/KIJyyb9bBhc 12e-francais-**c-mots-geste-graphique**

https://youtu.be/bnPovwSbYlU 12e-fr-c-relier-syllabes.mp4

https://youtu.be/D1-SSQ32rX4 12e-fr-c-compléter-syllabes.mp4

https://youtu.be/ggq-vZr5Btw 12e-fr-c-maisons-discrimination.mp4

https://youtu.be/qbxBIH8wdx0 12e-francais-c-composer-syllabes

https://youtu.be/tlU-rPUN4Tk 12e-francais-c-lire-lettres-syllabes

https://youtu.be/BsM1v8wazUQ 12e-francais-c-reconnaissance-fiche

http://www.ndj.edu.lb/sites/default/files/pdf/12e-francais-c-auditif-codage.pptx

https://youtu.be/uS7woVzEE-0 12e-francais-c-lecture-mots-phrases

- **la consonne P** :

https://youtu.be/5YrOUMQf5fo Classe de 12e : **Comptine p**

https://youtu.be/YJWBxj6ZckI 12e-francais-p-geste-graphique.mp4 Nahla

https://youtu.be/Ig0zUgYZUmQ 12e-francais-p-reconnaissance-auditive-fiche.mp4,

http://www.ndj.edu.lb/sites/default/files/pdf/12e-francais-p-syllabes-composer-completer.pptx

https://youtu.be/RMhjCNR4tcA 12e-francais-p-reconnaissace-auditive-fichier-5.mp4

https://youtu.be/k_taL-Qa6DM 12e-francais-p-visuel- fichier-6.mp4

https://youtu.be/LQ2DYBaDhiU 12e-francais-p-syllabes-consolider-fichier-7.mp4

https://youtu.be/lA999pzg-S0 12e-francais-p-syllabes-mots-phrases-fichier-8.mp4

https://youtu.be/XnW2DGiUfnc 12e-francais-p-syllabes-écriture-cahier.mp4 Nahla

http://www.ndj.edu.lb/sites/default/files/pdf/12e-francais-p-discrimination-auditive-code-syllabique.pptx

https://youtu.be/9XY4yUA2V4k 12e-français-p-écriture-phrase-cahier.mp4 Nahla

https://youtu.be/KRl_6za3g5k 12e-français-p-écriture-phrase-cahier.mp4

- **la consonne N** :

https://youtu.be/cQl1t3z6Vhs Classe de 12e : **Comptine n**

https://youtu.be/n_r7xCtbg3s 12e-français-n-geste-graphique

http://www.ndj.edu.lb/sites/default/files/pdf/12-n-code-syllabique-discrimination-auditive.pptx

- **la consonne V** :

https://youtu.be/KHL-ey9bxQM Classe de 12e : **Comptine v**

https://youtu.be/s7DWs10ERMo 12e-français-v-geste-graphique.mp4

http://www.ndj.edu.lb/sites/default/files/pdf/12e-francais-v-discrimination-code-syllabique.pptx

http://www.ndj.edu.lb/sites/default/files/pdf/12e-francais-v-presentation-syllabes.pptx

https://youtu.be/mb566Azwyqk 12e-francais-v-discrimination-code-fichier-28.mp4

https://youtu.be/T5yuXvAXpPk 12e-français-v-consolidation-syllabes-fichier-29.mp4

https://youtu.be/B30sPkV56TQ 12e-francais-v-geste-écriture-syllabes-cahier.mp4

https://youtu.be/3H9NPgCNZxI 12e-francais-v-geste-écriture-mots-cahier.mp4

https://youtu.be/dLPlhj0KWp0 12e-francais-v-consolider-syllabes-fichier-30.mp4

- **la consonne R** :

https://youtu.be/lt6vnMtmcvI 12e-français**-r-comptine-**découverte.mp4

https://youtu.be/2snYpAVnre4 12-francais-**r-geste-graphique**.mp4

http://www.ndj.edu.lb/sites/default/files/pdf/12-francais-r-conscience-phonologique-code-syllabique.pptx



Collège Notre Dame de Jamhour

Collège Saint Grégoire

Prénom : _____

Douzième / Grande Section

a a a a a a a

a a a a a a a

a a a a a a a

a a a a a a a

a a a a a a a

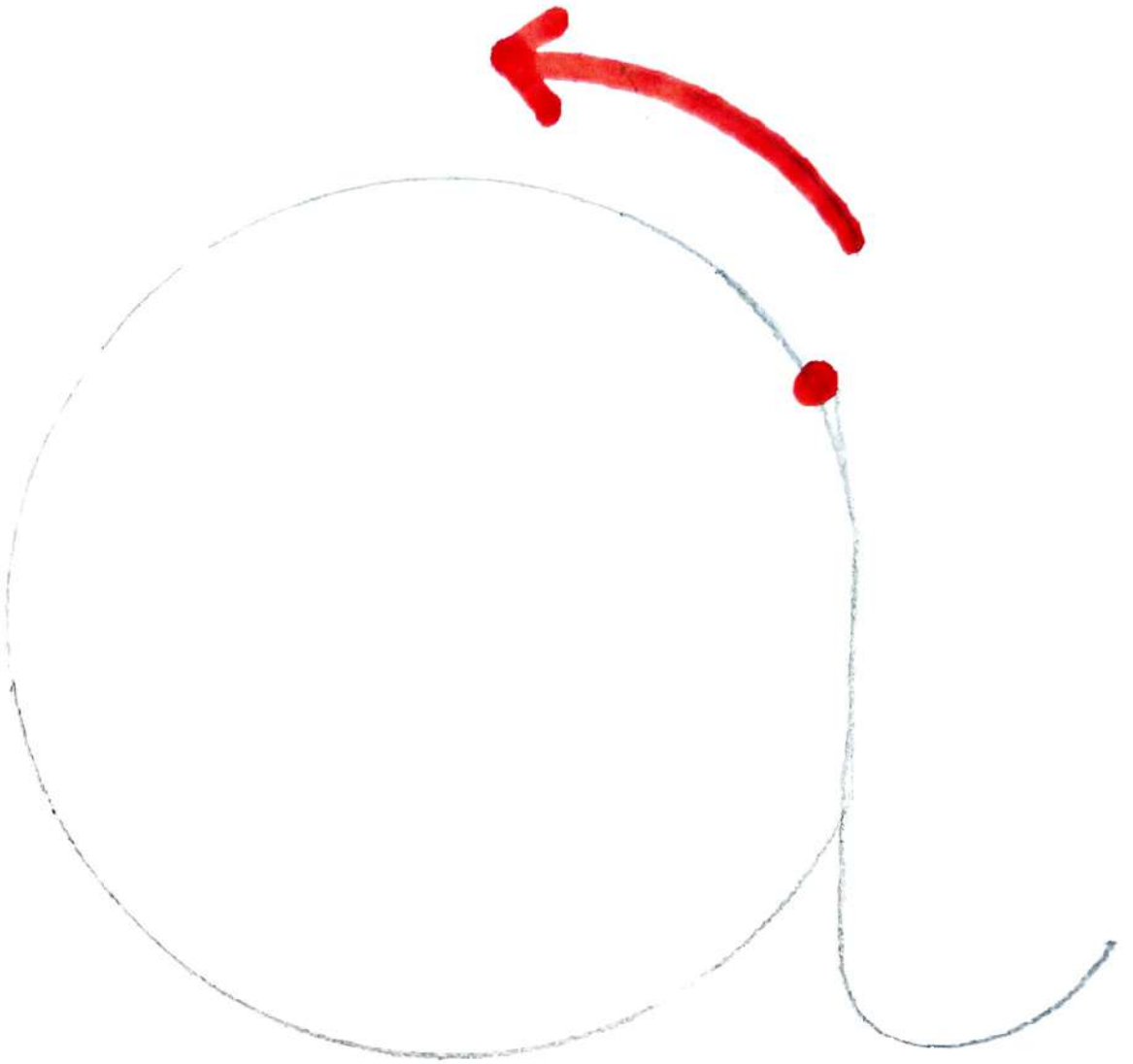

Collège Notre Dame de Jamhour

Collège Saint Grégoire

Prénom : _____

Douzième/Grande Section

Un avion

Un avion



A - a - a

1. **Retrace** chaque lettre d' une couleur différente.

a a a a a

ami chat

2.Repasse au crayon mine

a a a a a a a

a

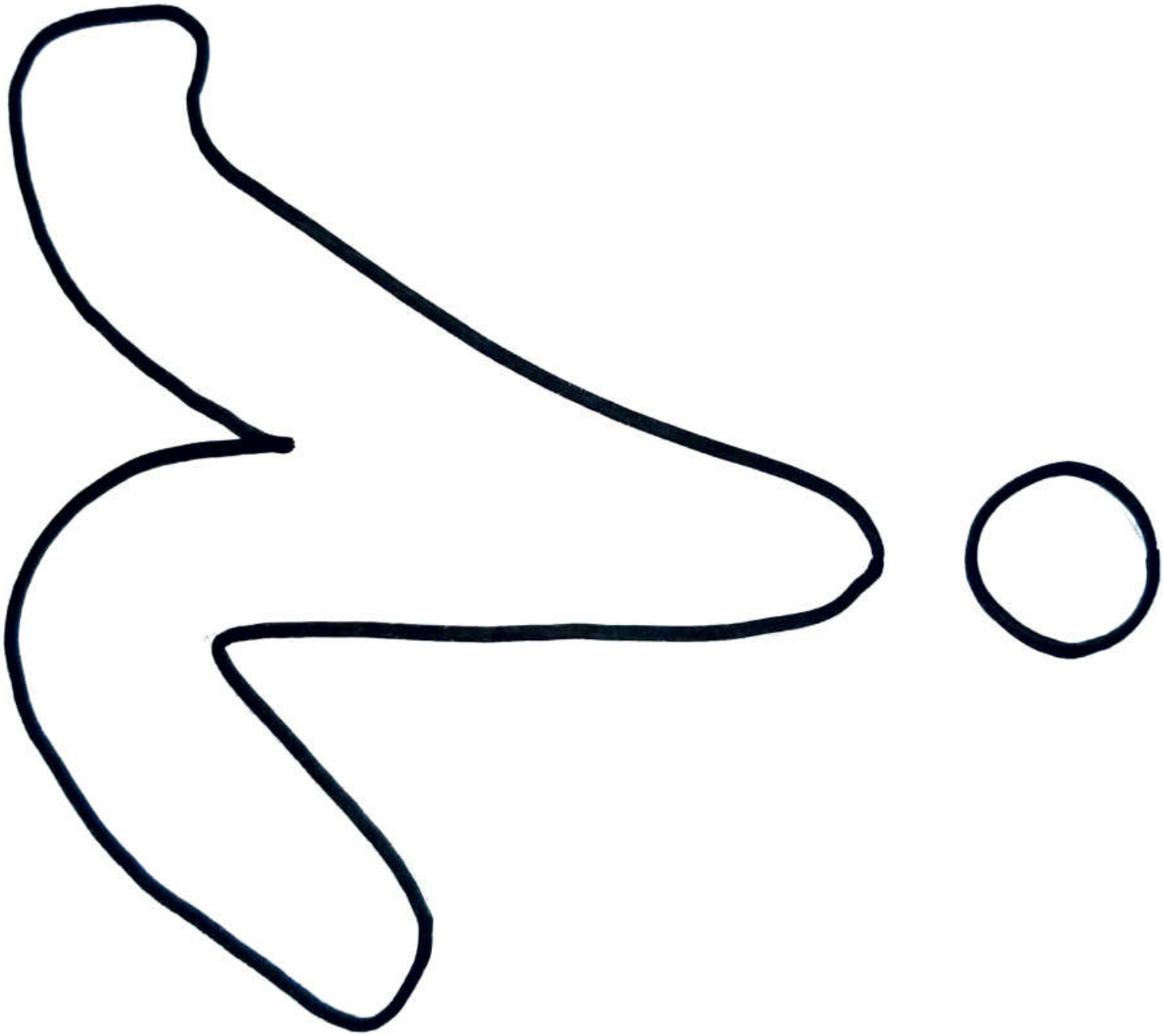



Collège Notre Dame de Jamhour

Prénom : _____

Collège Saint Grégoire

Douzième / Grande Section



i

i

i

i i i i i i i

i





Collège Notre Dame de Jamhour

Collège Saint Grégoire

Prénom : _____

Douzième/Grande Section

Une orange

Une orange



O - o - O

1. Retrace chaque lettre d'une couleur différente.

olive

loto

2. Repasse au crayon mine

Collège Notre Dame de Jamhour

Collège Saint Grégoire

Prénom : _____

Douzième/Grande Section

Une orange

Une orange



O - o - 0



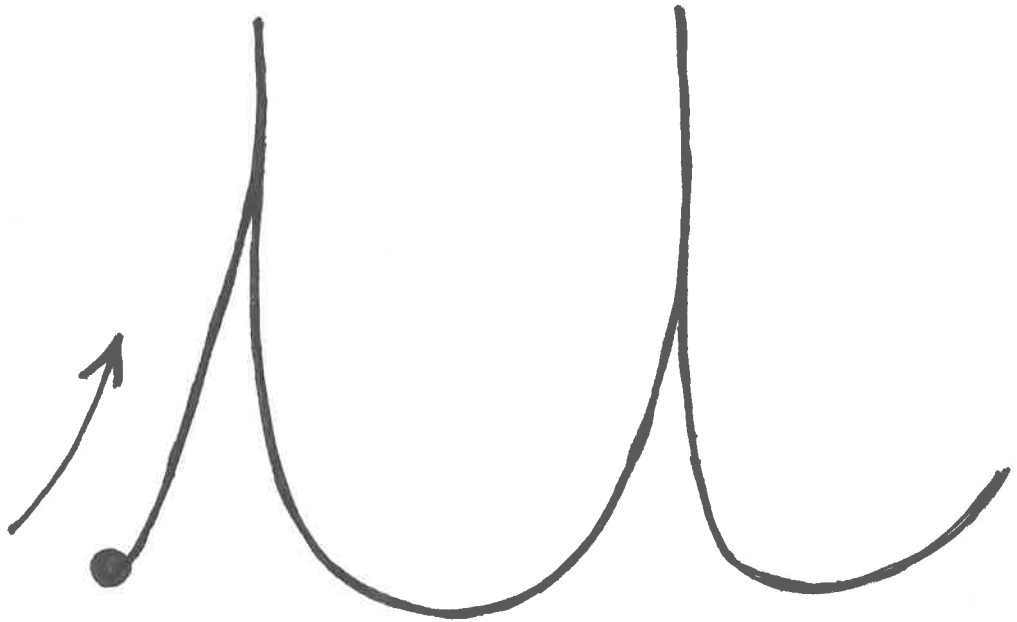

Collège Notre Dame de Jamhour

Collège Saint Grégoire

Prénom : _____

Douzième/Grande Section

Une usine

Une usine



U - u - u

1. Retrace chaque lettre d'une couleur différente.

tutu

usine

2. Repasse au crayon mine

a - i - o - u

Collège Notre Dame de Jamhour

Collège Saint Grégoire

Prénom : _____

Douzième/Grande Section

Une usine

Une usine





U - u - u

a - i - o - u

Prénom : _____ Douzième / Grande Section

Le lapin



Le lapin

L - l - ℓ

1. **Retrace** chaque lettre « ℓ » avec une couleur différente.

ℓ ℓ ℓ ℓ ℓ ℓ

cheval limace

2. **Repasse** la lettre « ℓ ».

ℓ ℓ ℓ ℓ ℓ ℓ ℓ ℓ ℓ

Collège Notre Dame de Jamhour

Collège Saint Grégoire

Prénom : _____

Douzième / Grande Section

Le lapin

Le lapin



L - l - l

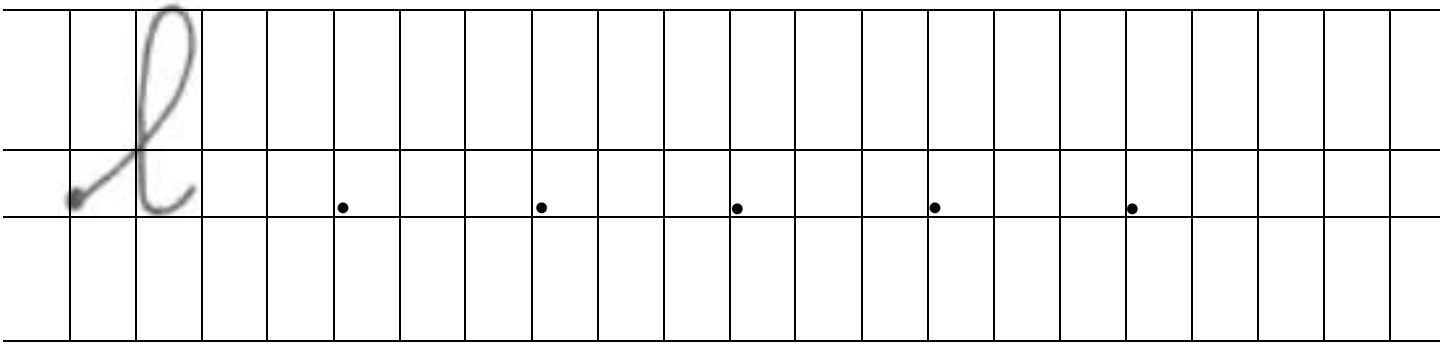

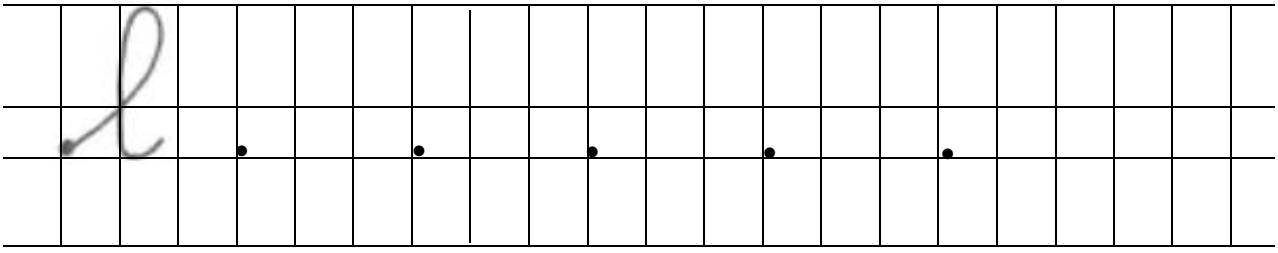

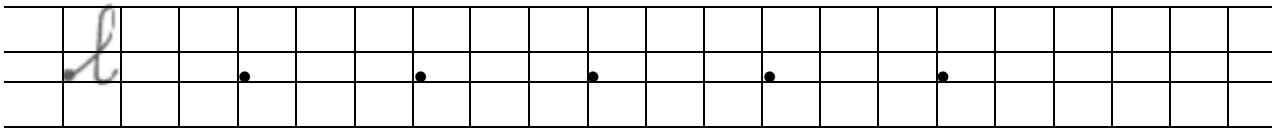

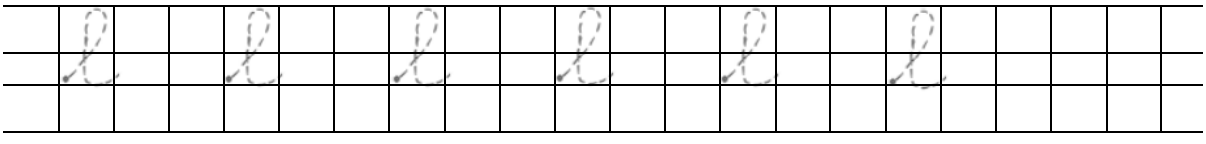

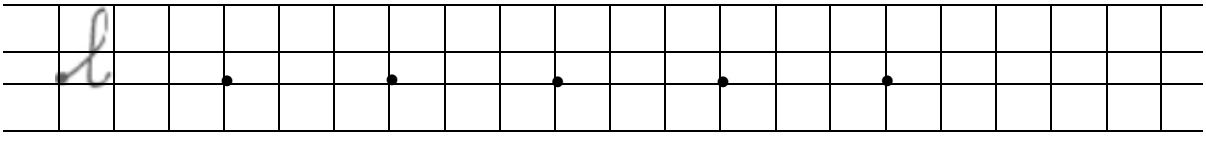

Collège Notre Dame de Jamhour

Collège Saint Grégoire

Prénom : _____

Douzième/Grande Section

Une cerise

Une cerise



E - e - e



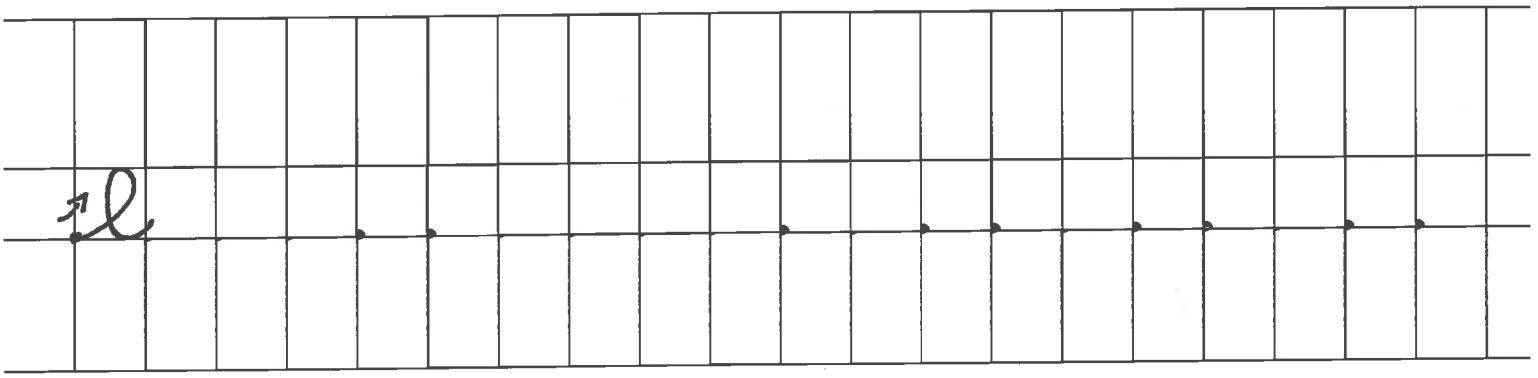

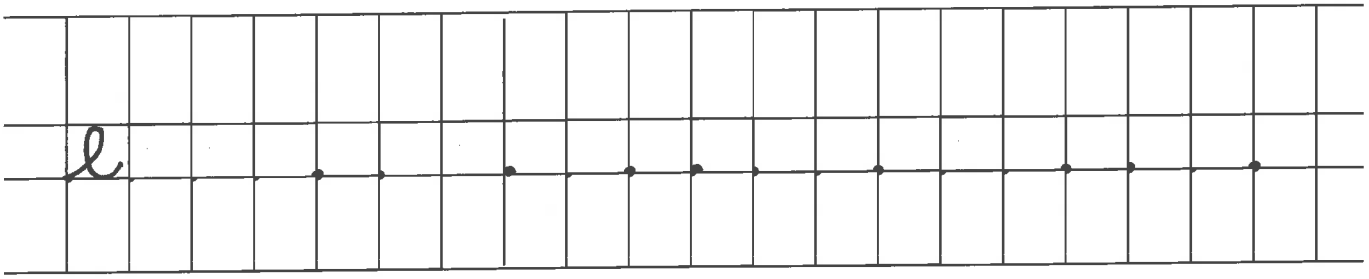

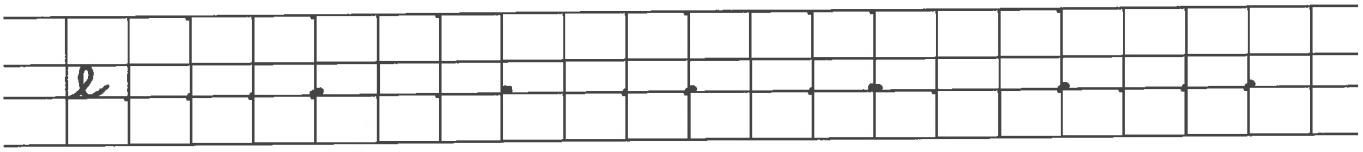

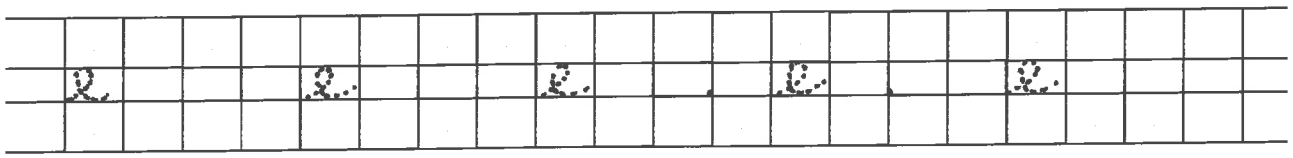

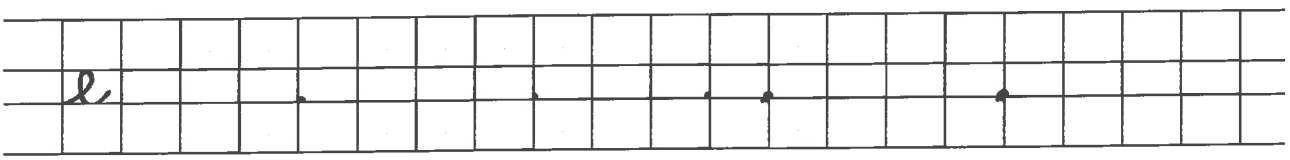

a - i - o - u - l - e



Collège Notre Dame de Jamhour

Collège Saint Grégoire

Prénom : _____

Douzième / Grande Section

Le moulin

Le moulin



M - m - **m**

1. Retrace chaque lettre d'une couleur différente.

m m m

m m m

moulin maman

2. Repasse au crayon mine

m m

m m

m m

m

Collège Notre Dame de Jamhour

Collège Saint Grégoire

Prénom : _____

Douzième / Grande Section

Le moulin
Le moulin



M - m - m





Collège Notre-Dame de Jamhour

Collège Saint-Grégoire

Prénom : _____

Douzième / Grande Section

Un
tigre
Un tigre

T - t - t



a - i - o - u - l - e – m - t

Collège Notre-Dame de Jamhour

Collège Saint Grégoire

Prénom : _____

Douzième / Grande Section

Un serpent

Un serpent



S - s - s

1. **Retrace** chaque lettre « s » avec une couleur différente.

s s s s s s

sapin boussole

2.Repasse au crayon mine

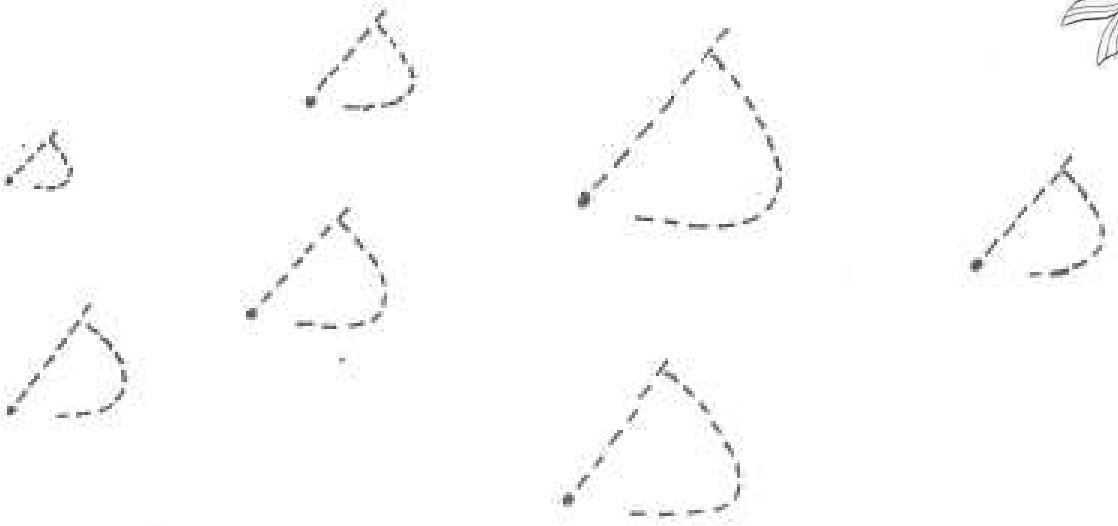

Leçon 9 - 9

a - i - o - u - l - m - e - t - s

Collège Notre-Dame de Jamhour

Collège Saint Grégoire

Prénom : _____

Douzième / Grande Section

Un serpent

Un serpent



S - s - s

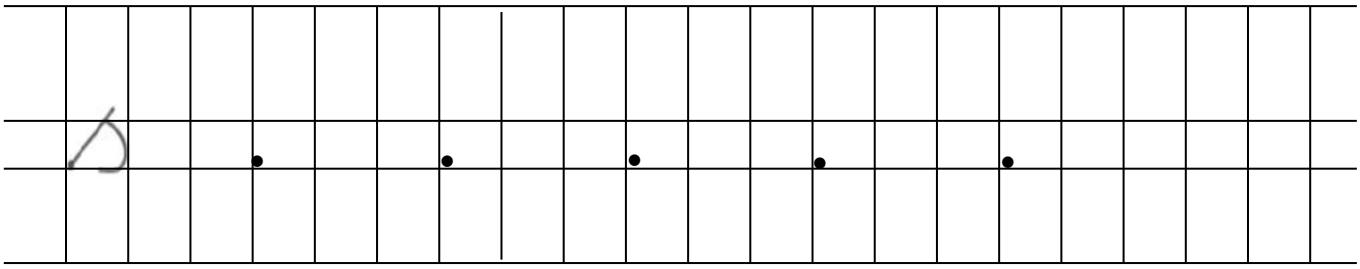

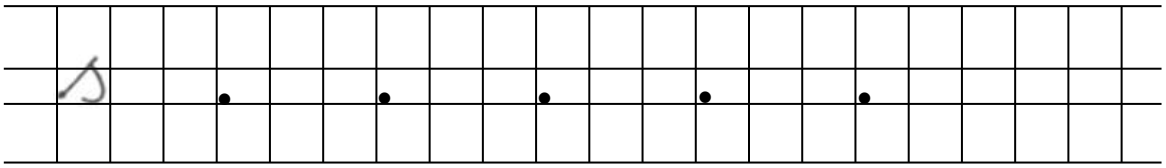

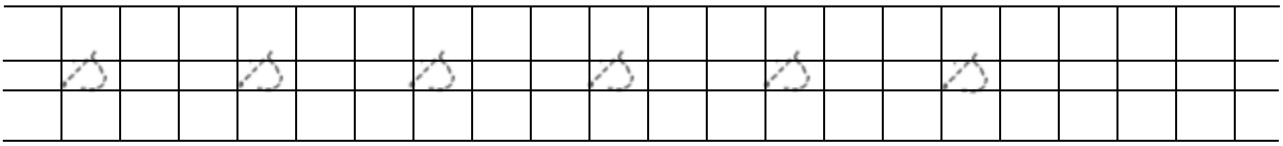

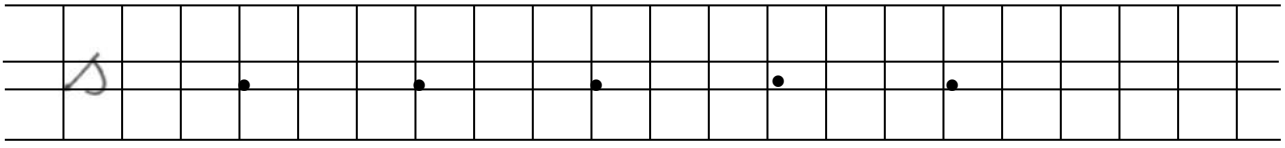

Leçon 9 - 10

a - i - o - u - l - m - e - t - s



Collège Notre Dame de Jamhour

Collège Saint Grégoire

Prénom : _____

Douzième/Grande Section

Le domino

Le domino

D - d - d

1. **Retrace** chaque lettre d'une couleur différente.

d d d d d d d d dame

2.Repasse au crayon mine

d d d d d d d

a - i - o - u - l - m - e - t – s - d

Collège Notre Dame de Jamhour

Collège Saint Grégoire

Prénom : _____

Douzième / Grande Section

Un cadeau

Un cadeau

C - c - c

1. **Retrace** la lettre « c » avec toutes les couleurs.

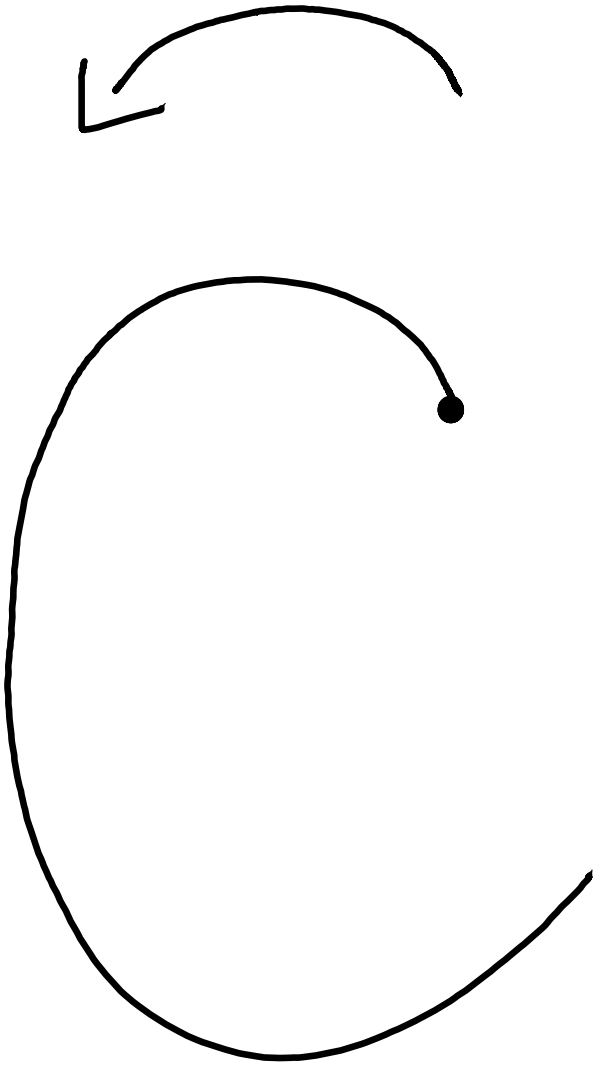

Collège Notre Dame de Jamhour

Collège Saint Grégoire

Prénom : _____

Douzième / Grande Section

Un cadeau

Un cadeau

C - c -c

1. **Retrace** 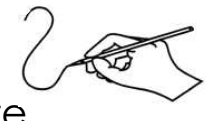 chaque lettre « c » avec une couleur différente.

C c C C

C C C c

c

cadeau cactus

Repasse 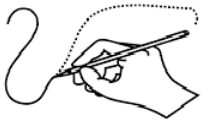 la lettre « c ».

C C C

C C C

C C C

Collège Notre Dame de Jamhour

Collège Saint Grégoire

Prénom : _____

Douzième/Grande Section

Un cadeau

Un cadeau

C - c - c



C

c

c

c

c

Prénom : _____ Douzième / Grande Section

La poule

La poule

P - p - p

Retrace la lettre avec toutes les couleurs



Collège Notre Dame de Jamhour

Collège Saint Grégoire

Prénom : _____

Douzième / Grande Section

La poule

P - p - p

1. **Retrace** chaque lettre avec une couleur différente.



pédal

o

2. **Repasse** au crayon mine



Collège Notre-Dame de Jamhour

Collège Saint-Grégoire

Prénom : _____

Douzième / Grande Section

La
poule

P - p - p

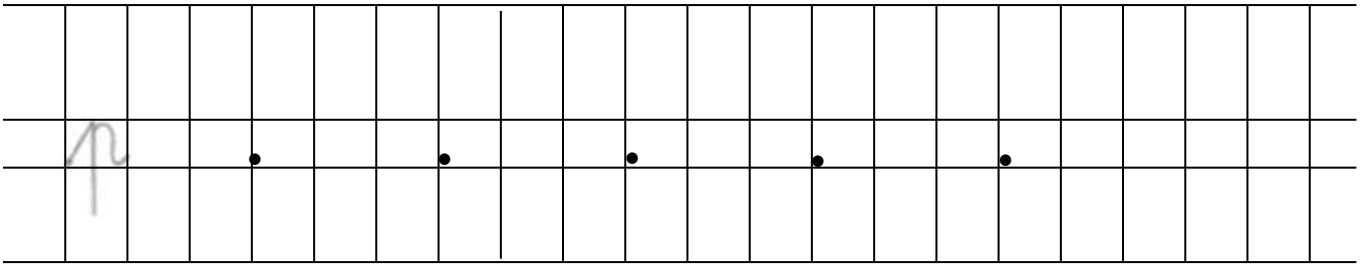

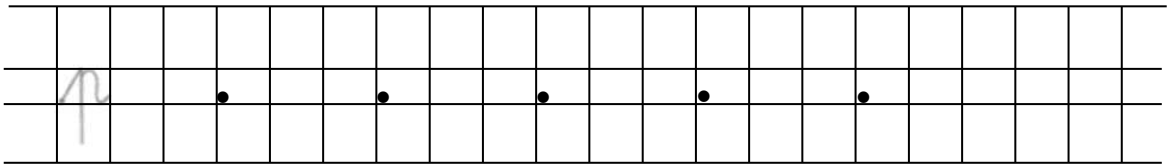

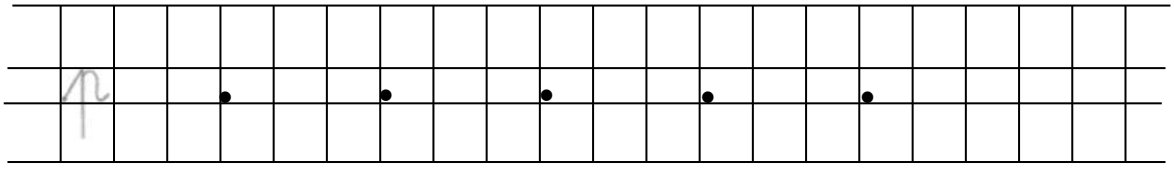



Collège Notre-Dame de Jamhour

Collège Saint Grégoire

Prénom : _____

Douzième / Grande Section

Un nid

Un nid



N - n - n

1. Retrace chaque lettre d'une couleur différente.

n n n n n n n n n

dune navire

2. Repasse au crayon mine

n n n n n n n n n n n n

Collège Notre Dame de Jamhour

Collège Saint Grégoire

Prénom : _____

Douzième/Grande Section

Un ver de terre
un ver de terre



V - v - v

1. Retrace chaque lettre d'une couleur différente.

v v v v v v v

vélo avocat

2. Repasse au crayon mine

v v v v v v v v v

Collège Notre Dame de Jamhour

Collège Saint Grégoire

Prénom : _____

Douzième / Grande Section

Un ver de terre

un ver de terre



V - v - v

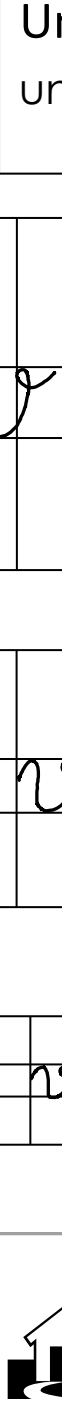

Collège Notre-Dame de Jamhour

Collège Saint Grégoire

Prénom : _____

Douzième / Grande Section

Un radis
un radis



R - r - r

1. Retrace 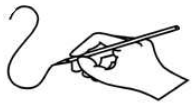 chaque lettre d'une couleur différente.

r r R r

r r r R

renard radis

2. Repasse 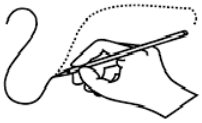 au crayon mine

r r r r

r r r r

r r r r

Collège Notre-Dame de Jamhour

Collège Saint Grégoire

Prénom : _____

Douzième / Grande Section

Un radis

un radis



R - r - r

r

r

r

r r r r r r r

r

Collège Notre-Dame de Jamhour

Collège Saint Grégoire

Prénom : _____

Douzième / Grande Section

Un radis

un radis



R - r - r